

De Teams-app installeren op je laptop

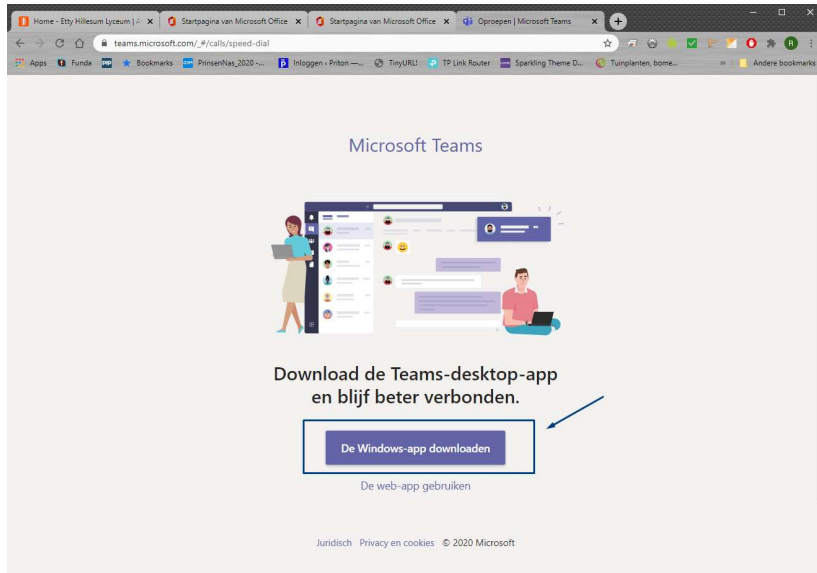
Ga naar office en log daar in. Dit kan via de Arkelstein website



Klik daarna op Teams

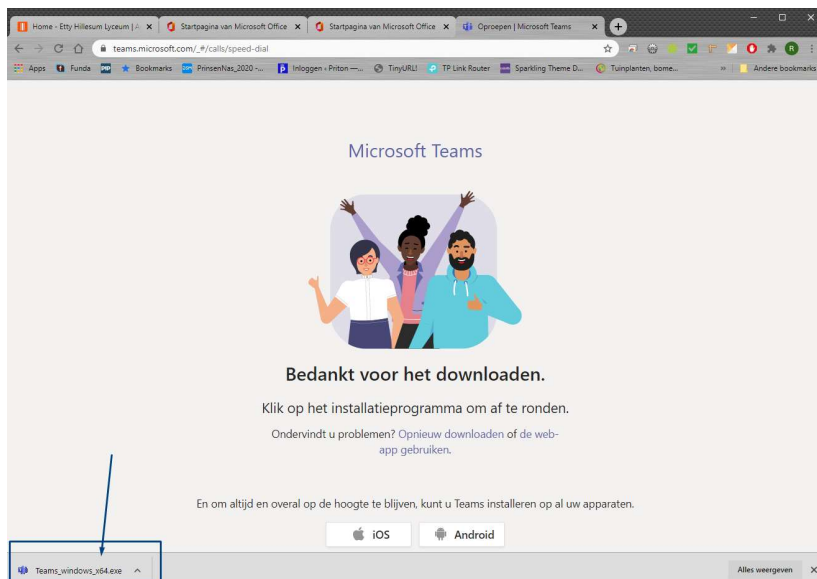
Teams zal je nu vragen: wil je **De Windows-app downloaden**.

Klik op die knop




Het volgende scherm opent zich.

Als de download klaar is, kun je de app installeren door onderaan op de download te **dubbelklikken**



Teams wordt nu geïnstalleerd.

Het kan zijn dat er een foutmelding komt, gewoon doorgaan. Het programma wordt wel geïnstalleerd



Manier 2

Je kunt Teams ook op je mobiel of tablet downloaden.

Android <i>Samsung, Huawei, Sony enz.)</i>	https://play.google.com/store/apps/details?id=com.microsoft.teams&hl=nl
Apple	https://apps.apple.com/nl/app/microsoft-teams/id1113153706?l=en

Na het installeren open je de app en log je in met je **mailadres van school en je wachtwoord**. Dit is bekend bij je of je hebt het van je mentor gekregen.